



# GAD PARROQ RURAL LA BELLEZA

ORELLANA - ORELLANA - LA BELLEZA  
PARROQUIA LA BELLEZA - 0996924438

RUC : 2260003990001 UE: 69980993

## CEDULA PRESUPUESTARIA DE GASTOS

PERIODO : TRIMESTRE -- Desde : 01/01/2024 Hasta : 31/03/2024 -- ACUMULADO : del 01/01/2024 al 31/03/2024

Partida / Nombre	Inicial (A)	Reforma (B)	Codificado (C=A+B)	Certificado	COMPROMETIDO			DEVENGADO			PAGADO			% Eje
					Periodo	Acumulado (D)	Saldo x Comp (E=C-D)	Periodo	Acumulado (F)	Saldo x Dev (G=D-F)	Periodo	Acumulado (H)	Saldo Pagar (I=H)	
51.01.05 Remuneraciones Unificadas	51,302.00	2,071.00	53,373.00	0.00	12,626.57	12,626.57	40,746.43	12,626.57	12,626.57	40,746.43	12,000.11	12,000.11	626.46	23.66
51.02.03 Decimo Tercer Sueldo	4,217.00	-333.07	3,883.93	0.00	0.00	0.00	3,883.93	0.00	0.00	3,883.93	0.00	0.00	0.00	0.00
51.02.04 Decimo Cuarto Sueldo	2,760.00	0.00	2,760.00	0.00	0.00	0.00	2,760.00	0.00	0.00	2,760.00	0.00	0.00	0.00	0.00
51.06.01 Aporte Patronal	5,896.00	548.28	6,444.28	0.00	1,471.06	1,471.06	4,973.22	1,471.06	1,471.06	4,973.22	979.80	979.80	491.26	22.83
51.06.02 Fondo de Reserva	7,791.23	-4,799.14	2,992.09	0.00	609.89	609.89	2,382.20	609.89	609.89	2,382.20	609.89	609.89	0.00	20.38
51.07.07 Compensación por Vacaciones no Gozadas por Cesación de Funciones	740.75	60.00	800.75	434.25	800.75	800.75	0.00	800.75	800.75	0.00	800.75	800.75	0.00	100.00
<b>51 GASTOS EN PERSONAL</b>	<b>72,706.98</b>	<b>-2,452.93</b>	<b>70,254.05</b>	<b>434.25</b>	<b>15,508.27</b>	<b>15,508.27</b>	<b>54,745.78</b>	<b>15,508.27</b>	<b>15,508.27</b>	<b>54,745.78</b>	<b>14,390.55</b>	<b>14,390.55</b>	<b>1,117.72</b>	
53.01.04 Energía Eléctrica	1,000.00	0.00	1,000.00	265.84	265.84	265.84	734.16	265.84	265.84	734.16	265.84	265.84	0.00	26.58
53.01.05 Telecomunicaciones	3,300.00	700.00	4,000.00	1,890.00	1,890.00	1,890.00	2,110.00	1,890.00	1,890.00	2,110.00	1,860.71	1,860.71	29.29	47.25
53.02.03 Almacenamiento, Embalaje, Desembalaje, Envase, Desensvase y Recarga de Extintores	30.00	0.00	30.00	0.00	0.00	0.00	30.00	0.00	0.00	30.00	0.00	0.00	0.00	0.00
53.03.03 Viáticos y Subsistencias en el Interior	500.00	100.00	600.00	494.45	494.45	494.45	105.55	494.45	494.45	105.55	494.45	494.45	0.00	82.41
53.07.04 Mantenimiento y Reparación de Equipos y Sistemas Informáticos	100.00	637.95	737.95	0.00	0.00	0.00	737.95	0.00	0.00	737.95	0.00	0.00	0.00	0.00
53.08.04 Materiales de Oficina	678.00	300.00	978.00	89.57	89.57	89.57	888.43	89.57	89.57	888.43	89.57	89.57	0.00	9.16
53.08.05 Materiales de Aseo	500.00	0.00	500.00	41.15	41.15	41.15	458.85	41.15	41.15	458.85	40.81	40.81	0.34	8.23
<b>53 BIENES Y SERVICIOS DE CONSUMO</b>	<b>6,108.00</b>	<b>1,737.95</b>	<b>7,845.95</b>	<b>2,781.01</b>	<b>2,781.01</b>	<b>2,781.01</b>	<b>5,064.94</b>	<b>2,781.01</b>	<b>2,781.01</b>	<b>5,064.94</b>	<b>2,751.38</b>	<b>2,751.38</b>	<b>29.63</b>	
57.01.99 Otros Impuestos, Tasas y Contribuciones	300.00	0.00	300.00	0.00	0.00	0.00	300.00	0.00	0.00	300.00	0.00	0.00	0.00	0.00
57.02.03 Comisiones Bancarias	200.00	0.00	200.00	11.85	11.85	11.85	188.15	11.85	11.85	188.15	11.85	11.85	0.00	5.93
<b>57 OTROS GASTOS CORRIENTES</b>	<b>500.00</b>	<b>0.00</b>	<b>500.00</b>	<b>11.85</b>	<b>11.85</b>	<b>11.85</b>	<b>488.15</b>	<b>11.85</b>	<b>11.85</b>	<b>488.15</b>	<b>11.85</b>	<b>11.85</b>	<b>0.00</b>	
71.01.05 Remuneraciones Unificadas	40,140.00	-12,545.00	27,595.00	0.00	3,761.84	3,761.84	23,833.16	3,761.84	3,761.84	23,833.16	3,656.50	3,656.50	105.34	13.63
71.02.03 Decimo Tercer Sueldo	3,345.00	-1,045.42	2,299.58	0.00	113.72	113.72	2,185.86	113.72	113.72	2,185.86	113.72	113.72	0.00	4.95
71.02.04 Decimo Cuarto Sueldo	2,600.00	-996.67	1,603.33	300.00	413.72	413.72	1,189.61	413.72	413.72	1,189.61	413.72	413.72	0.00	25.80
71.05.07 Honorarios	9,276.00	-576.00	8,700.00	3,126.00	3,126.00	3,126.00	5,574.00	3,126.00	3,126.00	5,574.00	3,044.29	3,044.29	81.71	35.93
71.05.10 Servicios Personales por Contrato	22,404.52	-7,860.52	14,544.00	4,832.00	10,532.00	10,532.00	4,012.00	10,532.00	10,532.00	4,012.00	10,193.23	10,193.23	338.77	72.41
71.06.01 Aporte Patronal	3,146.00	68.81	3,214.81	0.00	1,102.30	1,102.30	2,112.51	1,102.30	1,102.30	2,112.51	773.77	773.77	328.53	34.29
71.06.02 Fondo de Reserva	3,030.00	-393.80	2,636.20	605.76	1,166.57	1,166.57	1,469.63	1,166.57	1,166.57	1,469.63	1,166.57	1,166.57	0.00	44.25
71.07.07 Compensación por Vacaciones no Gozadas por Cesación de Funciones	500.00	0.00	500.00	0.00	0.00	0.00	500.00	0.00	0.00	500.00	0.00	0.00	0.00	0.00
<b>71 GASTOS EN PERSONAL PARA INVERSIÓN</b>	<b>84,441.52</b>	<b>-23,348.60</b>	<b>61,092.92</b>	<b>8,863.76</b>	<b>20,216.15</b>	<b>20,216.15</b>	<b>40,876.77</b>	<b>20,216.15</b>	<b>20,216.15</b>	<b>40,876.77</b>	<b>19,361.80</b>	<b>19,361.80</b>	<b>854.35</b>	
73.02.05 Espectáculos Culturales y Sociales	10,000.00	0.00	10,000.00	0.00	0.00	0.00	10,000.00	0.00	0.00	10,000.00	0.00	0.00	0.00	0.00
73.03.03 Viáticos y Subsistencias en el Interior	500.00	0.00	500.00	154.80	154.80	154.80	345.20	154.80	154.80	345.20	154.80	154.80	0.00	30.96
73.04.02 Edificios, Locales, Residencias y Cableado Estructurado (Mantenimiento, Reparación e Instalación)	4,025.00	1,000.00	5,025.00	0.00	0.00	0.00	5,025.00	0.00	0.00	5,025.00	0.00	0.00	0.00	0.00





# GAD PARROJO RURAL LA BELLEZA

ORELLANA - ORELLANA - LA BELLEZA  
PARROQUIA LA BELLEZA - 0996924438

RUC : 2260003990001 UE: 69980993


## CEDULA PRESUPUESTARIA DE GASTOS


PERIODO : TRIMESTRE -- Desde : 01/01/2024 Hasta : 31/03/2024 -- ACUMULADO : del 01/01/2024 al 31/03/2024


Partida / Nombre					COMPROMETIDO			DEVENGADO			PAGADO			% Eje
	Inicial (A)	Reforma (B)	Codificado (C=A+B)	Certificado	Periodo	Acumulado (D)	Saldo x Comp (E=C-D)	Periodo	Acumulado (F)	Saldo x Dev (G=D-F)	Periodo	Acumulado (H)	Saldo Pagar (I=F-H)	
73.04.04 Maquinarias y Equipos (Instalación, Mantenimiento y Reparación)	2,000.00	652.98	2,652.98	0.00	0.00	0.00	2,652.98	0.00	0.00	2,652.98	0.00	0.00	0.00	0.00
73.04.05 Vehículos (Servicio para Mantenimiento y Reparación)	5,000.00	-2,500.00	2,500.00	1,000.03	1,000.03	1,000.03	1,499.97	1,000.03	1,000.03	1,499.97	1,000.03	1,000.03	0.00	40.00
73.05.05 Vehículos (Arrendamiento)	2,000.00	500.00	2,500.00	0.00	0.00	0.00	2,500.00	0.00	0.00	2,500.00	0.00	0.00	0.00	0.00
73.06.01 Consultoría, Asesoría e Investigación Especializada	45,000.00	0.00	45,000.00	10,000.00	10,000.00	10,000.00	35,000.00	10,000.00	10,000.00	35,000.00	10,000.00	10,000.00	0.00	22.22
73.06.12 Capacitación a Servidores Públicos	6,000.00	0.00	6,000.00	0.00	0.00	0.00	6,000.00	0.00	0.00	6,000.00	0.00	0.00	0.00	0.00
73.06.13 Capacitación para la Ciudadanía en General	7,500.00	4,797.62	12,297.62	0.00	0.00	0.00	12,297.62	0.00	0.00	12,297.62	0.00	0.00	0.00	0.00
73.07.01 Desarrollo, Actualización, Asistencia Técnica y Soporte de Sistemas Informáticos	800.00	0.00	800.00	765.00	765.00	765.00	35.00	765.00	765.00	35.00	688.50	688.50	76.50	95.63
73.07.02 Arrendamiento y Licencias de Uso de Paquetes Informáticos	600.00	0.00	600.00	0.00	0.00	0.00	600.00	0.00	0.00	600.00	0.00	0.00	0.00	0.00
73.08.01 Alimentos y Bebidas	16,370.73	0.00	16,370.73	0.00	0.00	0.00	16,370.73	0.00	0.00	16,370.73	0.00	0.00	0.00	0.00
73.08.03 Lubricantes	2,500.00	0.00	2,500.00	0.00	0.00	0.00	2,500.00	0.00	0.00	2,500.00	0.00	0.00	0.00	0.00
73.08.11 Insumos, Materiales y Suministros para Construcción, Electricidad, Plomería, Carpintería, Señalización Vial, Navegación, Contra Incendios y Placas	100.00	588.49	688.49	0.00	0.00	0.00	688.49	0.00	0.00	688.49	0.00	0.00	0.00	0.00
73.08.13 Repuestos y Accesorios	400.00	3,100.00	3,500.00	0.00	0.00	0.00	3,500.00	0.00	0.00	3,500.00	0.00	0.00	0.00	0.00
73.08.14 Suministros para Actividades Agropecuarias, Pesca y Caza	50,647.37	0.00	50,647.37	0.00	0.00	0.00	50,647.37	0.00	0.00	50,647.37	0.00	0.00	0.00	0.00
73.08.19 Accesorios e Insumos Químicos y Orgánicos	3,000.00	0.00	3,000.00	0.00	0.00	0.00	3,000.00	0.00	0.00	3,000.00	0.00	0.00	0.00	0.00
<b>73 BIENES Y SERVICIOS PARA INVERSIÓN</b>	<b>156,443.10</b>	<b>8,139.09</b>	<b>164,582.19</b>	<b>11,919.83</b>	<b>11,919.83</b>	<b>11,919.83</b>	<b>152,662.36</b>	<b>11,919.83</b>	<b>11,919.83</b>	<b>152,662.36</b>	<b>11,843.33</b>	<b>11,843.33</b>	<b>76.50</b>	
75.01.04 Urbanización y Embellecimiento	55,465.75	0.00	55,465.75	0.00	0.00	0.00	55,465.75	0.00	0.00	55,465.75	0.00	0.00	0.00	0.00
75.01.07 Construcciones y Edificaciones	52,349.03	0.00	52,349.03	0.00	0.00	0.00	52,349.03	0.00	0.00	52,349.03	0.00	0.00	0.00	0.00
75.01.99 Otras Obras de Infraestructura	36,000.00	0.00	36,000.00	0.00	0.00	0.00	36,000.00	0.00	0.00	36,000.00	0.00	0.00	0.00	0.00
<b>75 OBRAS PUBLICAS</b>	<b>143,814.78</b>	<b>0.00</b>	<b>143,814.78</b>	<b>0.00</b>	<b>0.00</b>	<b>0.00</b>	<b>143,814.78</b>	<b>0.00</b>	<b>0.00</b>	<b>143,814.78</b>	<b>0.00</b>	<b>0.00</b>	<b>0.00</b>	<b>0.00</b>
77.02.01 Seguros	3,750.00	0.00	3,750.00	0.00	0.00	0.00	3,750.00	0.00	0.00	3,750.00	0.00	0.00	0.00	0.00
<b>77 OTROS GASTOS DE INVERSIÓN</b>	<b>3,750.00</b>	<b>0.00</b>	<b>3,750.00</b>	<b>0.00</b>	<b>0.00</b>	<b>0.00</b>	<b>3,750.00</b>	<b>0.00</b>	<b>0.00</b>	<b>3,750.00</b>	<b>0.00</b>	<b>0.00</b>	<b>0.00</b>	<b>0.00</b>
78.01.01 A Entidades del Presupuesto General del Estado	2,680.56	0.00	2,680.56	180.43	180.43	180.43	2,500.13	180.43	180.43	2,500.13	180.43	180.43	0.00	6.73
78.01.02 A Entidades Descentralizadas y Autónomas (Transferencias para Inversión)	6,050.50	0.00	6,050.50	2,625.10	2,625.10	2,625.10	3,425.40	2,625.10	2,625.10	3,425.40	2,625.10	2,625.10	0.00	43.39
<b>78 TRANSFERENCIAS PARA INVERSIÓN AL SECTOR</b>	<b>8,731.06</b>	<b>0.00</b>	<b>8,731.06</b>	<b>2,805.53</b>	<b>2,805.53</b>	<b>2,805.53</b>	<b>5,925.53</b>	<b>2,805.53</b>	<b>2,805.53</b>	<b>5,925.53</b>	<b>2,805.53</b>	<b>2,805.53</b>	<b>0.00</b>	<b>0.00</b>
84.01.07 Equipos, Sistemas y Paquetes Informáticos	3,000.00	0.00	3,000.00	0.00	0.00	0.00	3,000.00	0.00	0.00	3,000.00	0.00	0.00	0.00	0.00
<b>84 BIENES DE LARGA DURACIÓN</b>	<b>3,000.00</b>	<b>0.00</b>	<b>3,000.00</b>	<b>0.00</b>	<b>0.00</b>	<b>0.00</b>	<b>3,000.00</b>	<b>0.00</b>	<b>0.00</b>	<b>3,000.00</b>	<b>0.00</b>	<b>0.00</b>	<b>0.00</b>	<b>0.00</b>
97.01.01 De Cuentas por Pagar	19,227.11	-6,399.36	12,827.75	10,137.68	11,317.73	11,317.73	1,510.02	11,317.73	11,317.73	1,510.02	11,317.73	11,317.73	0.00	88.23
<b>97 PASIVO CIRCULANTE</b>	<b>19,227.11</b>	<b>-6,399.36</b>	<b>12,827.75</b>	<b>10,137.68</b>	<b>11,317.73</b>	<b>11,317.73</b>	<b>1,510.02</b>	<b>11,317.73</b>	<b>11,317.73</b>	<b>1,510.02</b>	<b>11,317.73</b>	<b>11,317.73</b>	<b>0.00</b>	<b>0.00</b>


TOTAL DE GASTOS :

498,722.55    -22,323.85    476,398.70    36,953.91    64,560.37    64,560.37    411,838.33    64,560.37    64,560.37    411,838.33    62,482.17    62,482.17    2,078.20

  
Mario Grefa Marmallacta  
REPRESENTANTE LEGAL

  
Mario Grefa Marmallacta  
PRESIDENTE

  
Mery Grefa  
SECRETARIA-TESORERA

  
Mery Grefa  
CONTADORA